



ОТЧЕТ

о результатах экспертно-аналитического мероприятия
«Анализ эффективности реализации регионального проекта
«Финансовая поддержка семей при рождении детей»
национального проекта «Демография»»

Чита, 2023

Национальный проект «Демография»

ЦЕЛЬ: Сохранение населения, здоровье и благополучие людей

Показатели:

Обеспечение устойчивого роста численности населения РФ

Увеличение доли граждан, систематически занимающихся физкультурой и спортом, до 70 %

Повышение ожидаемой продолжительности жизни до 78 лет



Федеральный и региональный проекты «Финансовая поддержка семей при рождении детей»

ОЗР: Семьи с детьми имеют возможность получить адресную поддержку на основании заявления или проактивно (без предоставления документов)

ЗАДАЧА: Обеспечение финансовой поддержки семей при рождении детей



Показатели: 

Исключены с 2021 показатели, характеризующие рождаемость

Результаты:

- информирование граждан;
- выплаты семьям с детьми (5 видов);
- проведение ЭКО за счет ОМС



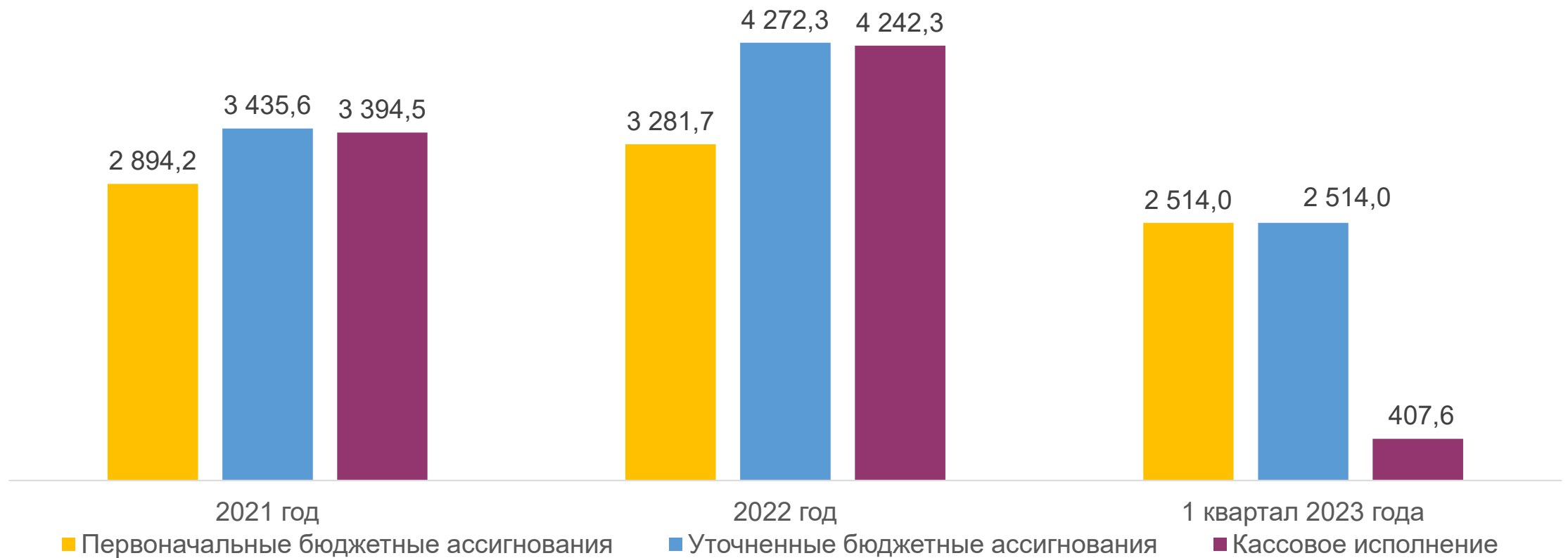
Меры поддержки семей с детьми

в рамках регионального проекта

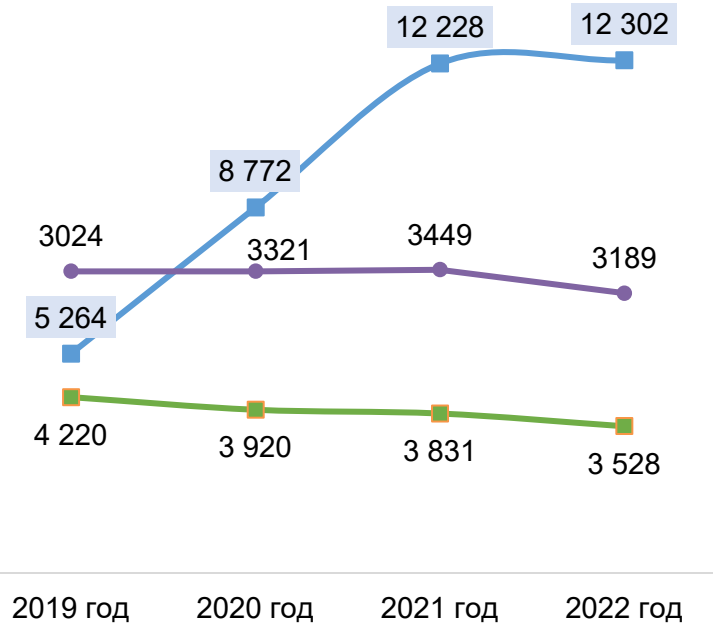
Наименование результата	Объем финансового обеспечения по годам реализации в паспорте РП /размер выплаты на 1 семью (тыс. рублей)			Условия предоставления
	2021	2022	2023	
Ежемесячная выплата на третьего ребенка или последующих детей от 1,5 до 3 лет (до 31.12.2018)	120 359,75/ 10,8	-	-	Среднедушевой доход < 1 прожиточного минимума
Ежемесячная выплата на первого ребенка	1 511 701,90/ 14,2	1 829 917,70/ 17,2	-	Среднедушевой доход < 2 прожиточных минимумов
Ежемесячная выплата на третьего ребенка или последующих детей до 3 лет (после 31.12.2018)	1 198 187,02/ 14,2	1 798 600,60/ 17,2	1 660 565,50/ 17,8	Среднедушевой доход < 2 прожиточных минимумов
Выплаты семьям ДФО:	513 610,92/	568 864,20/	781 846,80/	НЕТ критерия нуждаемости
<i>единовременная выплата при рождении первого ребенка</i>	28,4	34,5	35,6	при рождении первого ребенка
<i>единовременная выплата регионального материнского (семейного) капитала</i>	145,2	191,8	207,9	при рождении второго и последующих детей
Проведении процедуры ЭКО за счет средств ОМС (* - средняя стоимость)	81 425,86/ 153,6*	86 357,43/ 154,5*	93 361,83/ 144,8*	семьям, страдающим бесплодием
ИТОГО	3 425 285,45	4 283 739,93	2 535 774,13	

на 1 забайкальскую семью в среднем приходится 122,5 тыс. рублей социальной поддержки в год

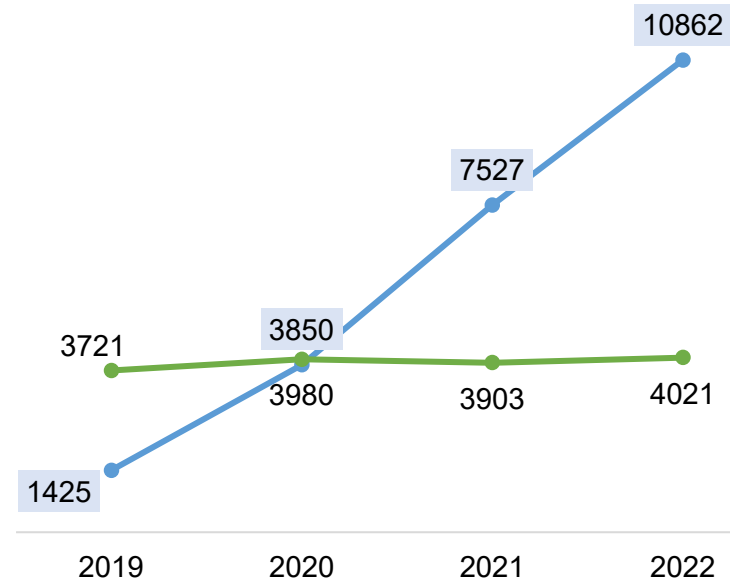
Сведения о финансовом обеспечении Регионального проекта, млн. рублей



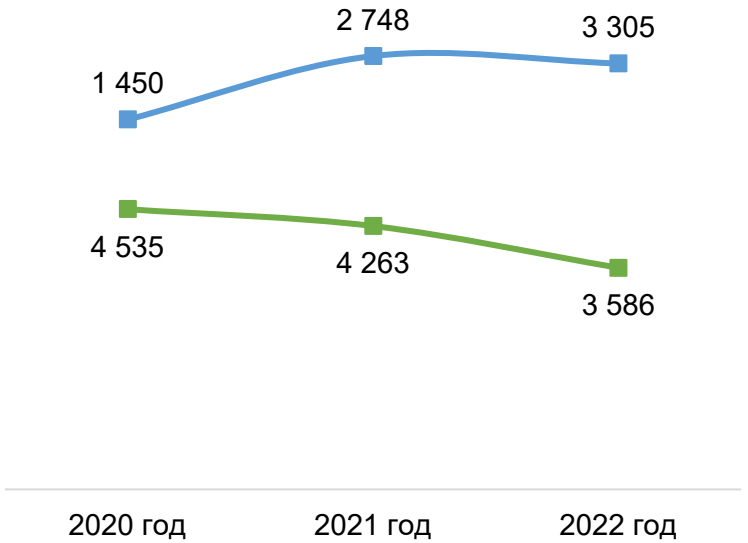
Динамика рождаемости детей и получателей соответствующих выплат



■ Численность получателей ЕВПР, ед.
● Численность получателей ЕДВ, ед.

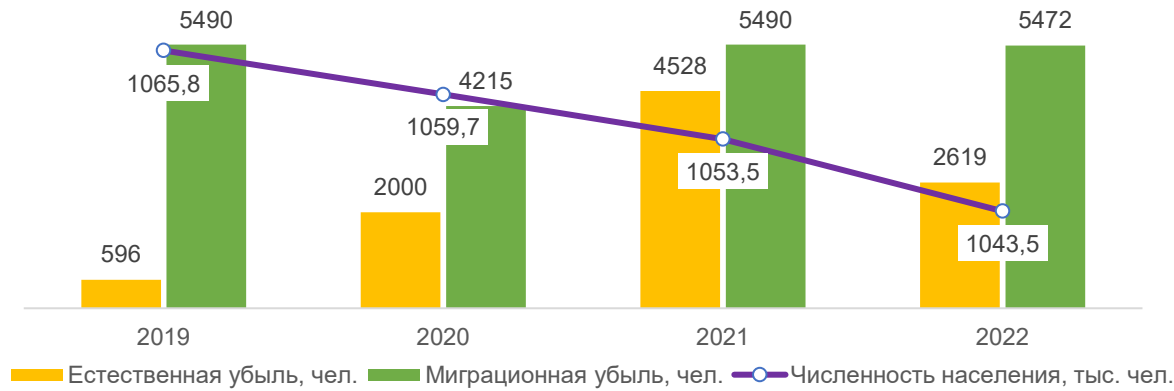


● Число семей, получивших выплату
● Число рождений третьих и последующих детей



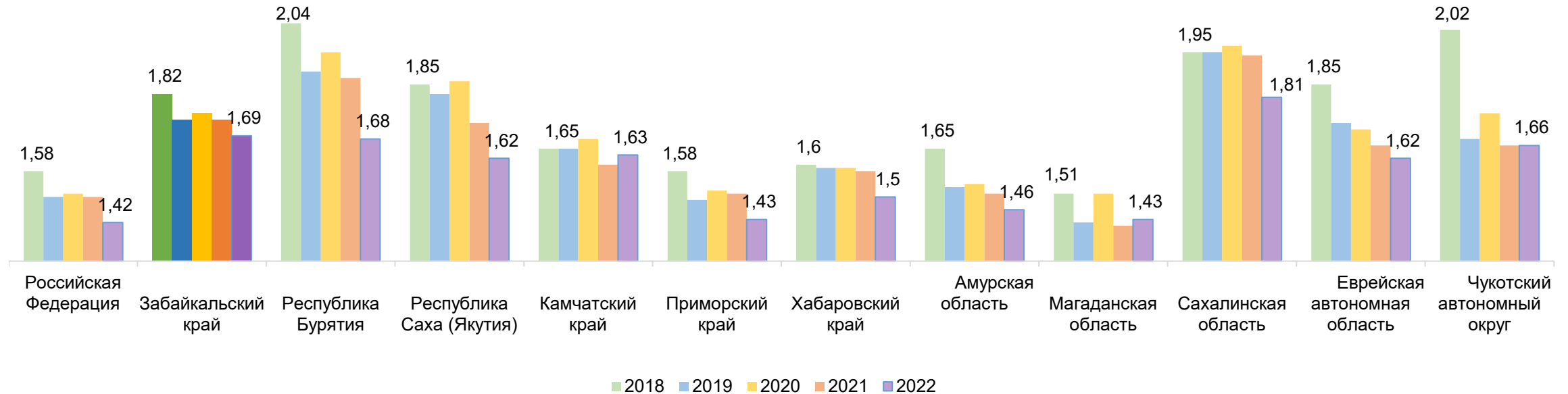
■ Численность получателей РМСК, ед.
■ Количество детей, рожденных вторыми, чел.

Численность населения



Демографический рейтинг регионов – 2022:
 Забайкальский край
 на **50** месте из 85

Динамика суммарного коэффициента рождаемости



Программа ЭКО

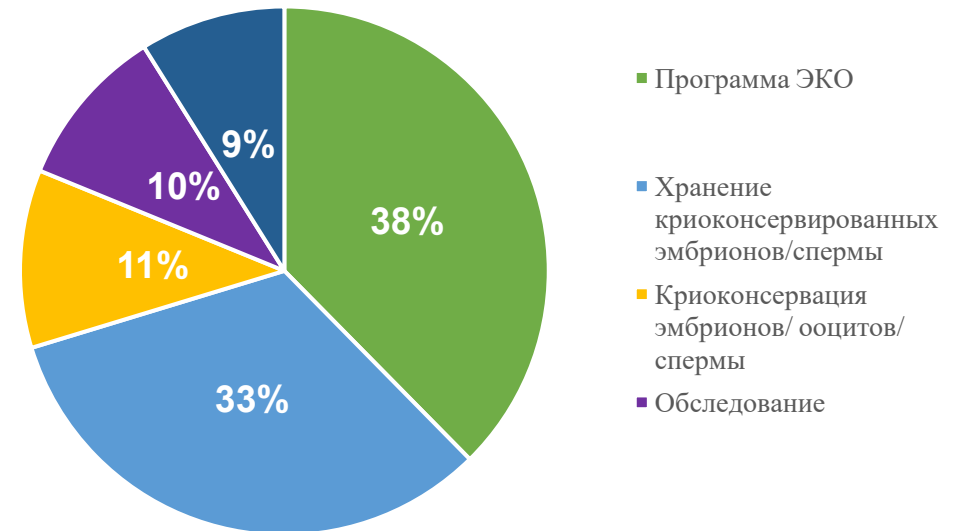
Показатель	2019	2020	2021	2022	2023
Кол-во циклов ЭКО, установленное РП	400	460	530	559	645
Кол-во циклов ЭКО с переносом эмбриона, установленное ТППГ	417	397	527	430	411
Кол-во циклов ЭКО с переносом эмбриона и без переноса эмбриона, указанное в Отчете о ходе реализации РП	428	543	704	667	131*
Фактическое количество циклов ЭКО с переносом эмбриона	517	472	557	492	98*

* - 1 квартал

Медицинская помощь по программе ЭКО



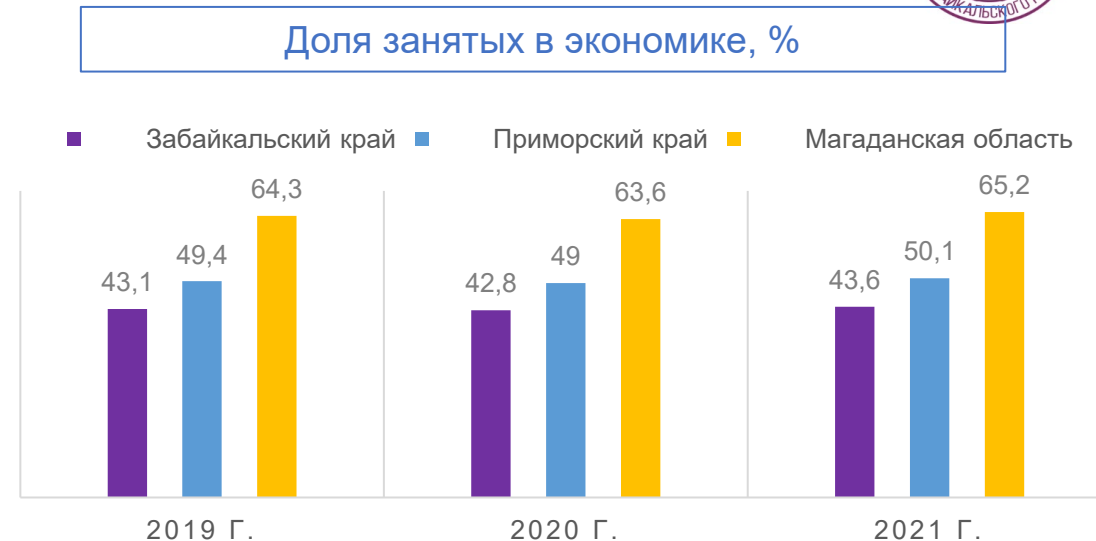
Доходы от оказания платных услуг за 2022 год



Соотношение доходов и прожиточного минимума



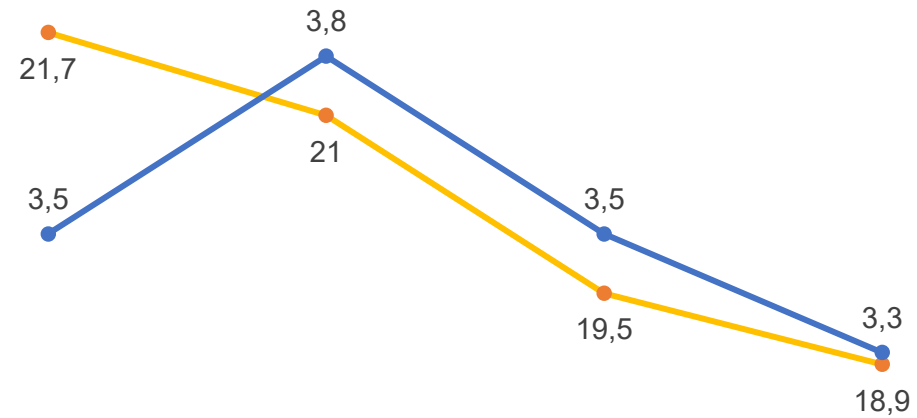
Год	Величина двукратного ПМ трудоспособного населения, руб.	Предельная сумма дохода семьи с 1 ребенком, руб.	Предельная сумма дохода многодетной семьи (3 ребенка), руб.	Размер ежемесячной выплаты = Величина ПМ для детей
2021	28 292,08	84 876,24	141 460,4	14 199,22
	30 480	91 440	152 400	15 006
2022	32 274	96 822	161 370	15 669
	35 502	106 506	177 510	17 236
2023	36 666	109 998	183 330	17 805



Год	Забайкальский край			Магаданская область			Приморский край		
	1	2	3	1	2	3	1	2	3
2021	28 292,1	29 691,3	104,9	44 638,0	80 610,5	180,6	29 558,0	40 682,0	137,6
на 31.12.2022	35 502,0	37 763,5	106,4	52 800,0	101 070,5	191,4	36 108,0	47 466,0	131,5
2023 (1 квартал)	36 666,0	34 316,0	93,6	54 528,0	82 606,0	151,5	37 292,0	43 558,0	116,8

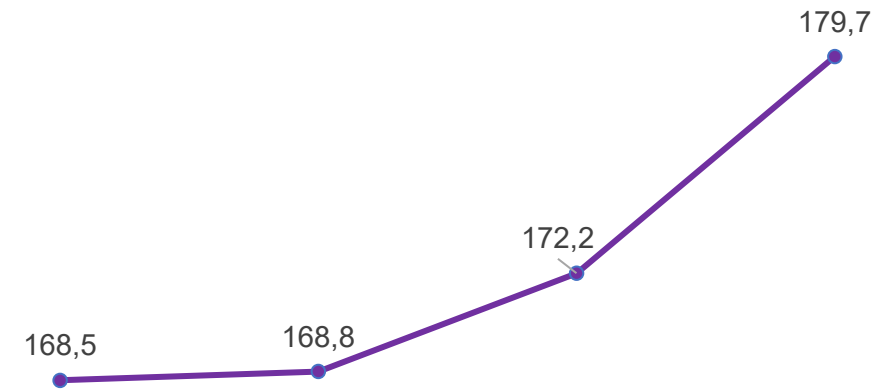
- 1 - Величина двукратного ПМ трудоспособного населения, рублей;
 2 - Среднедушевые денежные доходы в месяц, рублей;
 3 - Соотношение доходов к двукратной величине прожиточного минимума, %

Уровень бедности



2019 2020 2021 2022

- Доля населения с денежными доходами ниже границы бедности, %
- Доля безработных в общей численности населения, %



2019 2020 2021 2022

- Соотношение доходов к стоимости набора товаров и услуг, %

Выводы:

- Имеются риски недостижения национальной цели - обеспечение устойчивого роста численности населения на уровне субъекта
- Результат «Количество циклов ЭКО» не был достигнут в проверяемом периоде в связи с неверным толкованием установленных значений, при этом имеется возможность достижения результата по ЭКО в 2023–2024 годах



Предложения:

- Законодательному Собранию Забайкальского края рекомендовать Правительству Забайкальского края обеспечить выделение бюджетных средств на повышение эффективности отделения ВРТ Перинатального центра;
- Правительству Забайкальского края устранить системные, методологические, организационные недостатки реализации Регионального проекта.

